Traitement des instruments rotatifs dans un laveur-désinfecteur Miele

A 803 support pour instruments rotatifs
Convient pour les pièces à main, contre-angles et turbines de nombreux fabricants

Dévisser une buse de la rampe d'injection et installer un support A 803

A 800 Tuyau de filtration
Nettoyer le tuyau de filtration avec la brosse de nettoyage A 804 (Recommandé au moins une fois par semaine)

Insérer l'instrument rotatif jusqu'à ce qu'il s'enclenche

1 2 3

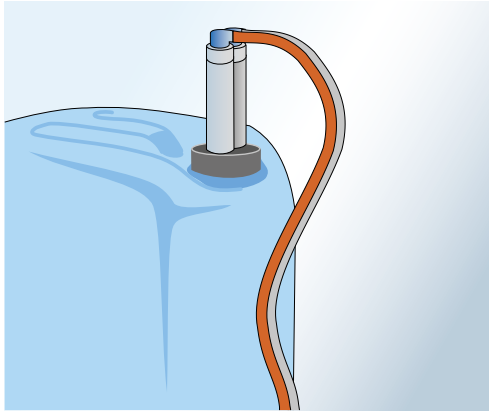

- Utiliser des détergents liquides, neutres ou faiblement alcalins, non-minéraux
- Agent de neutralisation à base d'acide citrique et de tensioactif



- Laver et désinfecter vos instruments rotatifs avec le programme Vario TD Dental

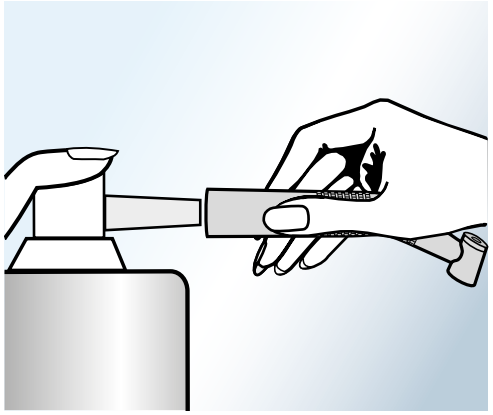

- Veuillez suivre les indications du fabricant concernant la stérilisation des instruments après traitement

M.-Nr. 10 747 270