



A Val av användarspråk

 Efter programslut återgår displayen till svenska

B Retur/tillbaka-knapp

 Går tillbaka en nivå, i menyn

C Start/Stopp

Startar alternativt avbryter torkprogram

D På/Av

 Slå på alternativt stänga av torktumlar





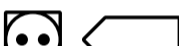




Starta ett torkprogram

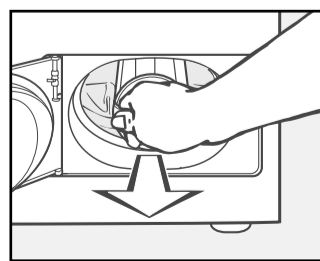
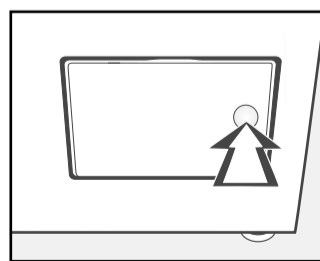
- Välj önskat torkprogram, med hjälp av touch-displayen
- Det går att ändra den förinställda torrhetsgraden och torktemperaturen, i flera program
- I några program går det även att göra olika tillval

Rengöring av luddfilter – efter varje torkning

- Öppna filterluckan med dess tryckknapp
- Dra ut luddfiltret i dess handtag
- Luddfiltret kan tas isär, för bättre åtkomst, genom att vrida dess handtag
- Rensa filtret för hand, eller med dammsugare
- Sätt ihop luddfiltrets båda delar och återmontera det
- Stäng filterluckan

De vanligaste torkprogrammen

-  Vit-/kulörtvätt
-  Vit-/kulörtvätt med låg temperatur
-  Syntet/Fintvätt
-  PRO Energimärkningsprogram PRO
-  Energimärkningsprogram
-  Tidstyrt program kallluft/vädning
-  Tidstyrt program med varmluft
-  Ylle, 5 minuter
-  Strykfri tvätt med låg temperatur
-  Strykfri tvätt



Se komplett
bruksanvisning:

