



## A Val av torrhetsgrad

-  Skåptorrt plus
-  Skåptorrt
-  Stryktorrt
-  Varmmangeltorrt

## B Filterindikering

-  Lyser när filtret måste rensas
-  Ventilationskanal behöver rensas

## C Beräknad kvarvarande torktid

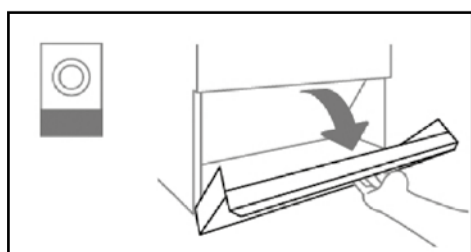
## D Fördröjd start



## E Start/Stopp












### Rengöring av luddfilter – efter varje torkning

- Öppna filterluckan
- Ta bort luddet, för hand eller med dammsugare
- Stäng filterluckan



M.-Nr. 12 683 370

## F Programväljare

-  Vitrö tvätt
-  Vitrö tvätt med låg temperatur
-  Syntet/Fintvätt
-  PRO Energimärkningsprogram PRO
-  Energimärkningsprogram
-  Tidstyrt program kallluft/vädning
-  Tidstyrt program med varmluft
-  Ylle, 5 minuter
-  Strykfri tvätt med låg temperatur
-  Strykfri tvätt
-  Torktumlaren avstängd

## Nödstoppbrytare (röd-gul)

Om nödstoppet trycks in av misstag, återställer man det genom att vrida på denna knapp.

Se komplett  
bruksanvisning:

