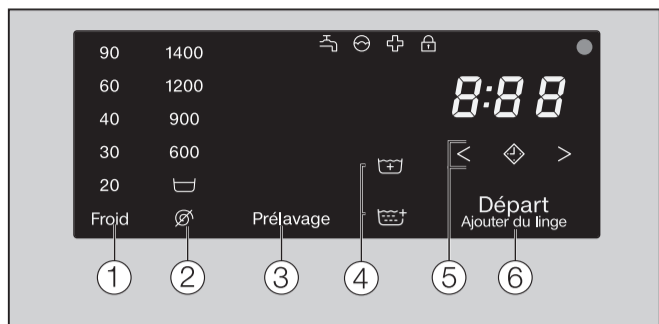


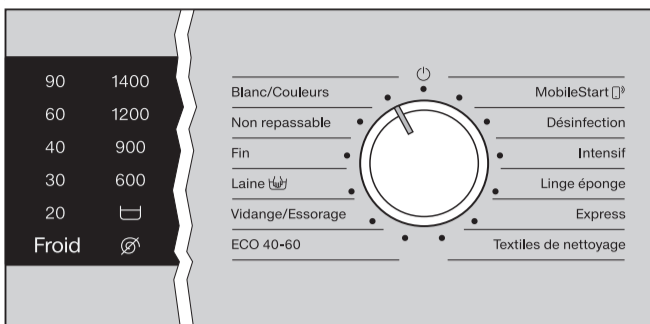
Bandeau de commande et touches sensibles



Les touches 1-6 réagissent au contact du bout des doigts. La sélection est possible tant que la touche sensible correspondante est éclairée.


Touche sensitive = Départ différé : Sélectionner le départ différé souhaité à l'aide des touches < ou >.

Sélection du programme



- Tourner le sélecteur sur un programme. Les températures et les vitesses de rotation sélectionnables sont éclairées.
- Une touche sensitive avec un éclairage clair signifie qu'elle est actuellement sélectionnée.
- Une touche sensitive avec un éclairage atténué signifie que la sélection est possible.

Diodes de contrôle



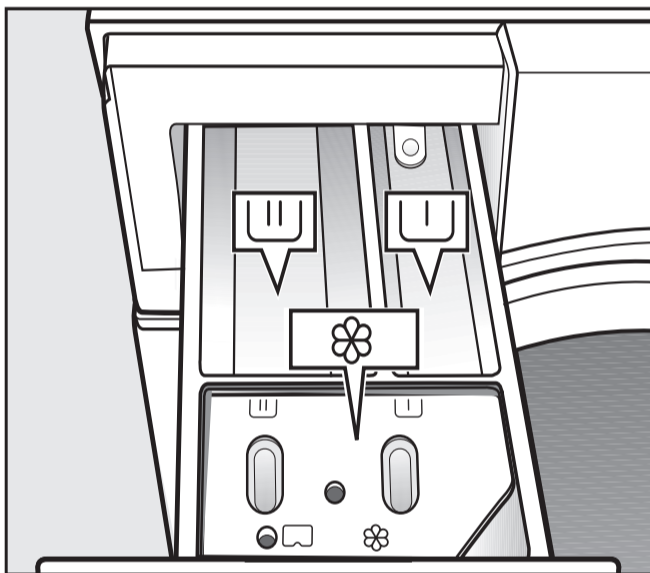
- L'arrivée d'eau ou la vidange est perturbée.
- La lessive a été surdosée.
- rappelle l'Info hygiène.
- La porte est verrouillée.

1 Charger le linge



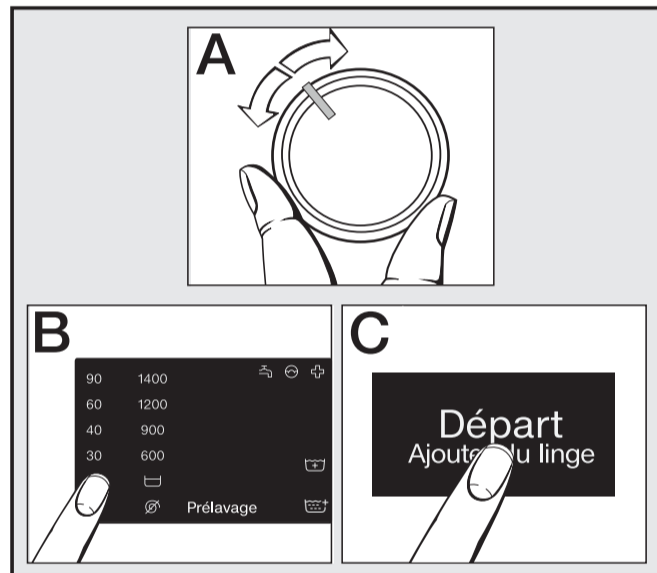
- Ouvrir la porte.
- Charger le linge, trié par couleur et par symbole d'entretien.
- Fermer la porte d'un coup sec. Ne pas coincer de pièce de linge.

2 Ajouter la lessive




- Lessive pour le pré-lavage.
- Lessive pour le lavage principal.
- Adoucissant, produit d'apprêt ou amidon liquide.

3 Sélectionner et lancer le programme



- Sélectionner le programme (A).
- Sélectionner la température, vitesse d'essorage et les options (B).
- Effleurer la touche sensitive 'Départ/ Ajouter du linge' (C).

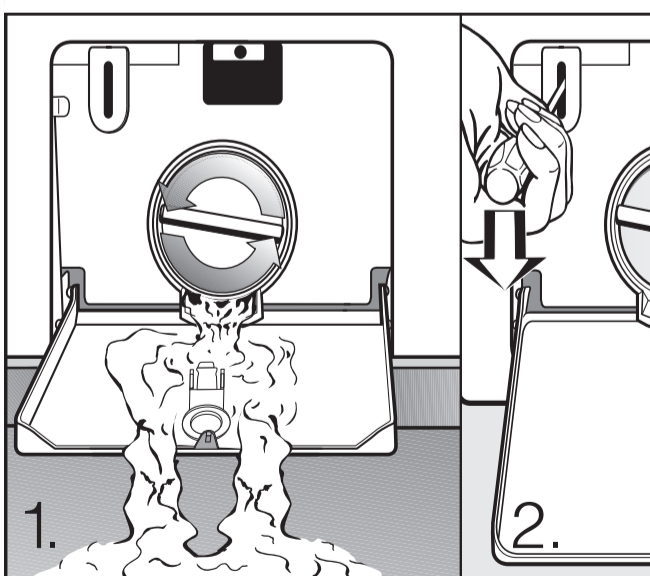
4 Retirer le linge



L'affichage de temps indique 0:00. Le symbole reste allumé dans le bandeau de commande.

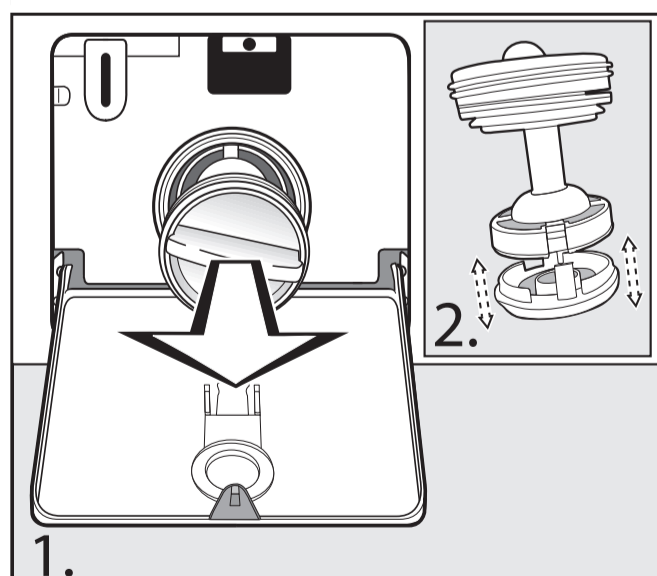
- Déverrouiller la porte à l'aide de la touche *Départ/ Ajouter du linge*.
- Ouvrir la porte et retirer le linge.

Ouvrir la trappe en cas de panne d'électricité




- Ouvrir la trappe du système de vidange.
- Vidanger le bain lessiviel. Attention au bain lessiviel brûlant.
- Déverrouiller la porte à l'aide d'un tournevis.

Nettoyer le filtre de vidange



- Vidanger le bain lessiviel.
- Dévisser entièrement le filtre de vidange.
- Nettoyer soigneusement le filtre de vidange.
- Remonter le filtre de vidange puis bien le verrouiller.

Programme		Charge
Blanc/Couleurs, froid à 90 °C		max. 8,0 kg
Article	Textiles en coton, lin ou fibres mélangées.	
Conseil	<ul style="list-style-type: none"> – Sélectionnez la température selon les indications figurant sur l'étiquette d'entretien, sur la lessive, le type de salissure et les exigences en matière d'hygiène. – Laver les textiles de couleurs foncées avec de la lessive couleurs ou de la lessive liquide. 	
Non repassable froid à 60 °C		max. 4,0 kg
Article	Textiles en fibres synthétiques, mélangées ou coton facile d'entretien.	
Conseil	– Réduire la vitesse du dernier essorage des textiles qui se froissent facilement.	
Fin, froid à 40 °C		max. 3,0 kg
Article	Textiles délicats en fibres synthétiques, en fibres mixtes ou en viscose.	
Conseil	– Désactiver l'essorage pour les textiles qui se froissent facilement.	
Laine, froid à 30 °C		max. 3,0 kg
Article	Textiles en laine pure/laine mélangée lavables.	
Conseil	– Utiliser de la lessive laine.	
ECO 40-60		max. 8,0 kg
Article	Linge en coton normalement sale	
Conseil	<ul style="list-style-type: none"> – En un seul cycle de lavage, des pièces de linge en coton mélangé peuvent être lavé à 40 °C et 60 °C. – Le programme est le plus efficace quant à la consommation d'énergie et d'eau pour le lavage du linge coton. 	
MobileStart 		
Conseil	– La sélection de programme et la commande du sèche-linge s'effectuent via l'application Miele.	
Désinfection 60 °C		max. 5,5 kg
Article	Textiles en coton ou fibres mélangées, triés par couleurs, adaptés à la désinfection.	
Conseil	<ul style="list-style-type: none"> – Désinfection thermo-chimique avec un temps de maintien de 30 minutes à 60 °C – Utiliser une lessive spéciale. 	
Intensif 40 °C à 90 °C		max. 8,0 kg
Article	Vêtements de travail très sales en coton, lin ou fibres mélangées.	
Conseil	– Un niveau d'eau élevé donne un excellent résultat de lavage et de rinçage.	
Linge éponge 40 °C à 60 °C		max. 6,0 kg
Article	Serviettes et peignoirs en éponge.	
Conseil	– Laver les textiles de couleurs foncées avec de la lessive couleurs ou de la lessive liquide.	
Express froid jusqu'à 40 °C		max. 3,5 kg
Article	Textiles en coton n'ayant pratiquement pas été portés ou présentant très peu de salissures.	
Textiles de nettoyage 40 °C à 90 °C		max. 4,0 kg
Article	Fauberts ou lavettes en tissu mélangé ou microfibres.	
Conseil	<ul style="list-style-type: none"> – Le programme est conçu pour laver les fauberts ou lavettes. – Utiliser une lessive spéciale. – Un essorage et un pré-rinçage est effectué avant le lavage. 	

