


A Val av torrhetsgrad

-  Skåptorrt plus
-  Skåptorrt
-  Stryktorrt
-  Varmmangeltorrt

B Filterindikering

-  Lyser när filtren måste rensas








C Beräknad kvarvarande torktid

D Fördröjd start



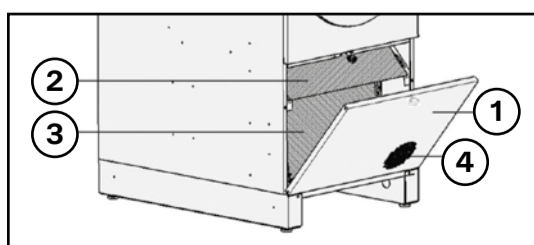
E Start/Stopp

F Programväljare

-  Vit-/kulörtvätt
-  Vit-/kulörtvätt med låg temperatur
-  Syntet/Fintvätt
-  PRO Energimärkningsprogram PRO
-  Energimärkningsprogram
-  Tidstyrt program kallluft/vädning
-  Tidstyrt program med varmluft
-  Ylle, 5 minuter
-  Strykfri tvätt med låg temperatur
-  Strykfri tvätt
-  Torktumlaren avstängd

Rengöring av luddfilter – efter varje torkning

- Öppna filterluckan **1**, genom att vrida vredet, 90° moturs
- Lossa filterluckan och ta därefter bort luddet, för hand, från filtren **2**, **3** och **4**
- Återmontera filterluckan



Se komplett
bruksanvisning:

