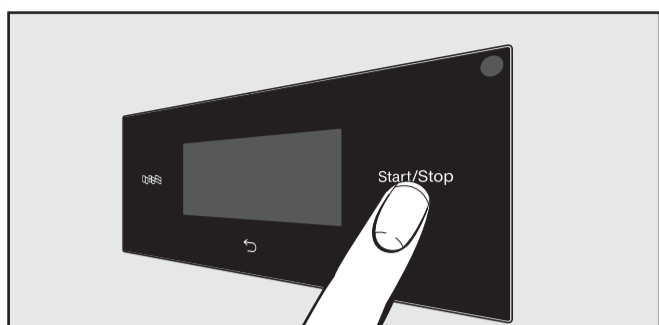
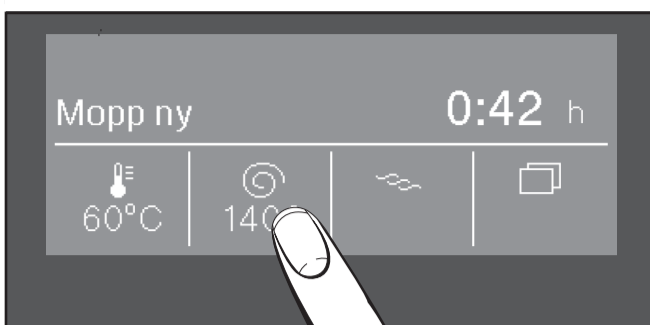


Touchdisplay och touchknappar

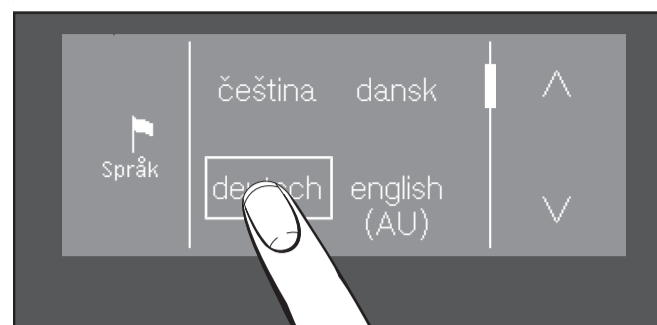


- Starta maskinen med knappen . Touchknapparna , , *Start/Stop* liksom touchknapparna i displayen reagerar på beröring.



- Med touchknapparna , och kan du ändra temperatur, varvtal eller tillvalsfunktioner.

1 Välja språk



- Tryck på touchknappen .
- Tryck på touchknappen eller tills önskat språk visas.
- Välj språk.

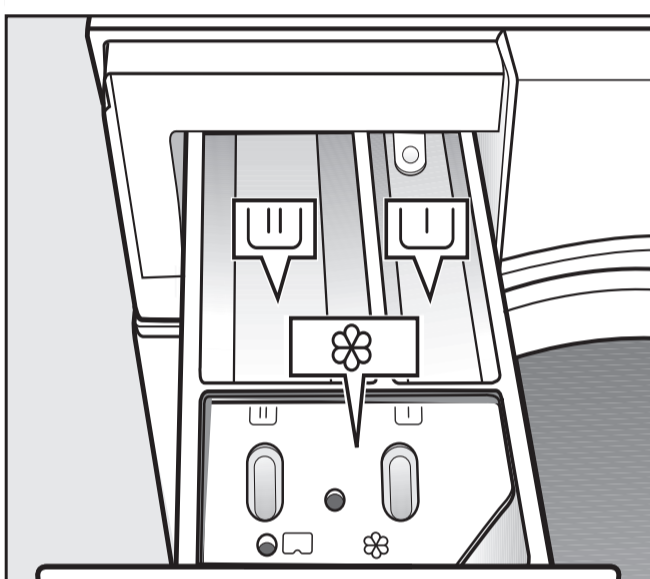
Mopp

2 Lägga i tvätt



- Skaka ur mopparna ordentligt innan de tvättas.
- Öppna luckan och sätt in moppar i tvättmaskinen.
- Stäng luckan med en lätt svänggrörelse. Se till att mopparna inte kläms fast i luckan.

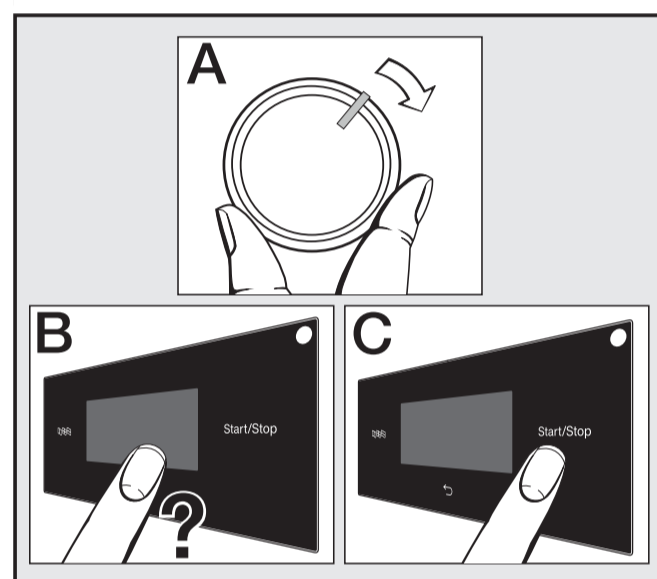
3 Dosera tvättmedel



- Dosera tvättmedel i facket .
- Dosera impregneringsmedel i facket .

I desinfektionsprogrammen kan fack och fyllas med tvättmedel.


4 Välja program och starta



- Välj program (A).
- Välj centrifugeringsvarvtal och tillvalsfunktioner (B).
- Tryck på touchknappen *Start/Stop* (C).

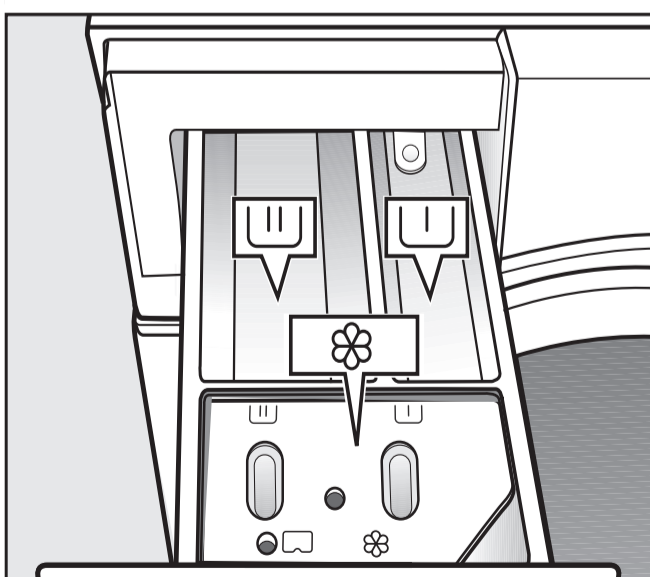
Städdukar

2 Lägga i tvätt



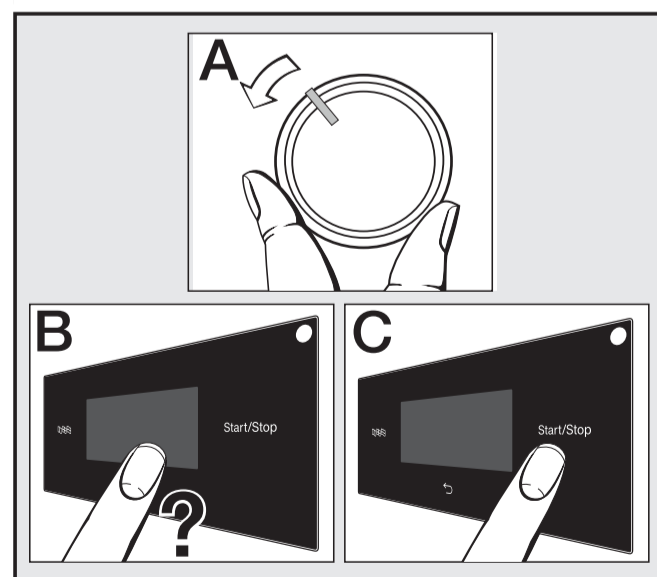
- Sortera städdukar efter färg.
- Öppna luckan och sätt in städdukar i tvättmaskinen.
- Stäng luckan med en lätt svänggrörelse. Se till att städdukarna inte kläms fast i luckan.

3 Dosera tvättmedel













- Dosera tvättmedel för förtvätt i facket om du väljer förtvätt.
- Dosera tvättmedel för huvudtvätt i facket .
- Dosera impregneringsmedel i facket .

4 Välja program och starta



- Välj program (A).
- Välj centrifugeringsvarvtal och tillvalsfunktioner (B).
- Tryck på touchknappen *Start/Stop* (C).

Mopp-program		Kapacitet
 Mopp 60 °C /  Mopp plus 40 °C till 90 °C		max 8,0 kg
Textilier	Moppar av bomull, blandmaterial och mikrofiber	
Tips	– Använd därför avsedda specialtvättmedel.	
 Mopp termisk desinfektion		max 8,0 kg
Textilier	Moppar av bomull, blandmaterial och mikrofiber	
Tips	– Använd pulvertvättmedel med blekningsmedel.	
 Mopp kemisk-termisk desinfektion		max 8,0 kg
Textilier	Moppar av bomull, blandmaterial och mikrofiber	
Tips	– Använd därför avsedda specialtvättmedel. Beakta nationella föreskrifter för desinfektion.	
Städdukar-program		
 Städdukar 60 °C /  Städdukar plus 40 °C till 90 °C		max 4,0 kg
Textilier	Städdukar av bomull, blandmaterial och mikrofiber	
Tips	– Använd därför avsedda specialtvättmedel.	
 Termisk desinfektion 85 °C/15 min		max 4,0 kg
Textilier	Städdukar av bomull, blandmaterial och mikrofiber	
Tips	– Använd därför avsedda specialtvättmedel.	
 Kemisk-termisk desinfektion		max 4,0 kg
Textilier	Städdukar av bomull, blandmaterial och mikrofiber	
Tips	– Använd därför avsedda specialtvättmedel.	
Ytterligare program		
 Rondeller 40 °C		max 1,5 kg
Textilier	Bonrondeller eller poleringsskivor av mikrofiber.	
Tips	– Använd därför avsedda specialtvättmedel.	
Bomull proffs 60 °C		max 8,0 kg
Textilier	Textilier av blandmaterial (50 % bomull 50 % polyester)	
Tips	– Mycket energieffektivt tvättprogram för normalt smutsade textilier av bomull eller bomull-/syntetblandning, till exempel arbetskläder.	
Mopp ny 60 °C till 90 °C		max 8,0 kg
Textilier	Moppar av bomull, blandmaterial och mikrofiber	
Tips	– För en första tvätt av nya tvättmoppar. Använd inget sköljmedel.	
Gardiner kallt till 40 °C		max 3,0 kg
Textilier	Maskintvättbara gardiner	
Tips	– Välj bort centrifugeringen för gardiner som lätt blir skrynkliga.	
Maskinrengöring 70 °C		Ingen tvätt
Textilier	För rengöring av tvättvattenbehållaren och avloppssystemet. Häll vittvättmedel i facket  .	

Denna översikt visar bara ett urval av programmen. I bruksanvisningen beskrivs fler program.

