

**Miele**

Quick Start Guide  
Schnellstartanleitung  
Mode d'emploi abrégé

## **Triflex HX3**




# 1. Installation

## 1.1 Assembly Montage Assemblage



**1.2 Wall mount  
Wandhalterung  
Support mural**



**1.3 Assembly  
Montage  
Montage**



**1.4 Accessory holder  
Zubehörhalter  
Détendeur  
d'accessoires**



1

2

3

## 2. Operation/Bedienung/Utilisation

- 2.1  **Initial activation by charging the battery in the device**  
Erstaktivierung durch Laden des Akkus im Gerät  
La première charge de la batterie doit se faire sur l'appareil



- 2.2 **Power settings**  
Leistungsstufen  
Niveaux de puissance



- High** Strong soiling  
Starke Verschmutzung  
Fortes salissures



- Eco** Regular soiling  
Normale Verschmutzung  
Salissures moyennes



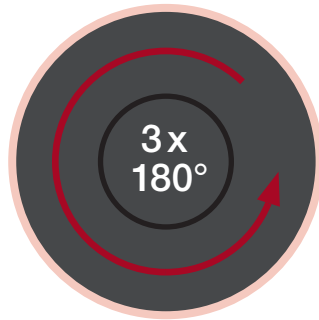
- Low** Light soiling  
Leichte Verschmutzung  
Légères salissures



- Boost** 10 sec. extra Power  
10 sek. extra Power  
10 secondes de puissance en plus

# 3. Maintenance/Wartung/Maintenance

## 3.1 Before Emptying Vor der Entleerung Avant la vidange



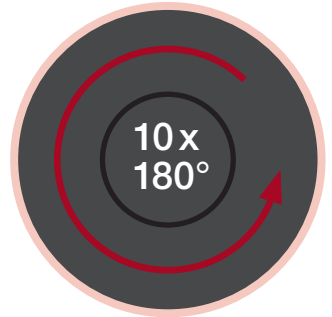
## 3.2 Emptying Entleerung Vidange



# 3. Maintenance/Wartung/Maintenance

## 3.3 Before removing the filter Vor der Filterentnahme Avant de retirer le filtre

Month / Monate / Mois		
1	2	3 <input checked="" type="checkbox"/>
4	5	6 <input checked="" type="checkbox"/>
7	8	9 <input checked="" type="checkbox"/>
10	11	12 <input checked="" type="checkbox"/>



## 3.4 Maintenance fine dust filter Reinigung Feinstaubfilter Nettoyage du filtre à poussière fine



## 4. Aqua Twister - depending on model modellabhängig / selon le modèle

**4.1 Attach wet cleaning pads  
Wischpads anbringen  
Attachez l'accessoire de  
nettoyage humide**



**4.2 Remove and install water tank  
Wassertank entnehmen und  
anbringen  
Retirer et installer le réservoir  
d'eau**



**4.3 Filling the water tank  
Wassertank befüllen  
Remplir le réservoir d'eau**





These short instructions are not a substitute for the operating instructions supplied with the machine. Please read the operating instruction manual and pay particular attention to the Warning and Safety instructions.

Diese Kurzgebrauchsanweisung ersetzt nicht die Gebrauchsanweisung. Lesen Sie die Gebrauchsanweisung und beachten Sie die Sicherheitshinweise und Warnungen.

Ce mode d'emploi abrégé ne remplace pas le mode d'emploi et les instructions de montage. Lisez attentivement le mode d'emploi et respectez les consignes de sécurité et mises en garde.

