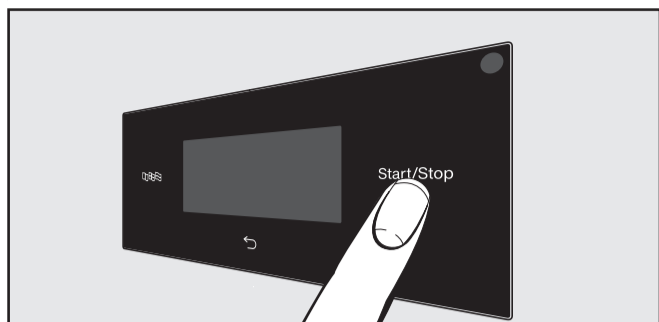
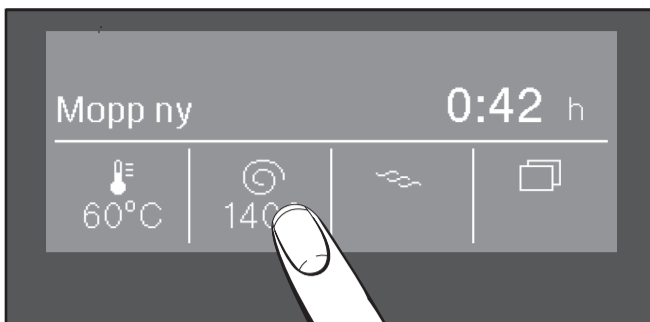


## Touchdisplay och touchknappar

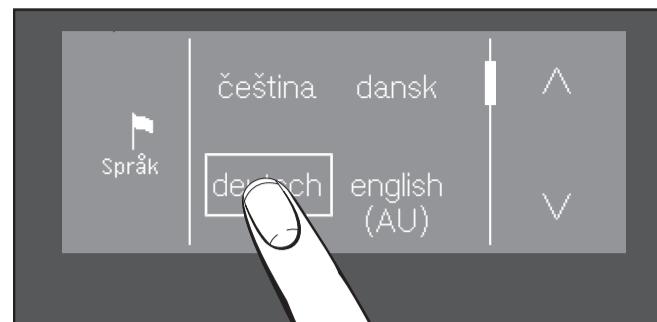


- Starta maskinen med knappen . Touchknapparna , , *Start/Stop* liksom touchknapparna i displayen reagerar på beröring.



- Med touchknapparna , och kan du ändra temperatur, varvtal eller tillvalsfunktioner.

## 1 Välja språk



- Tryck på touchknappen .
- Tryck på touchknappen eller tills önskat språk visas.
- Välj språk.

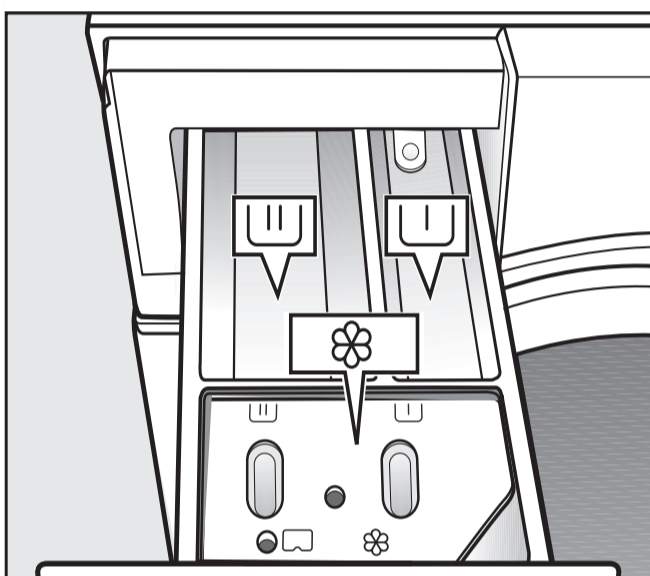
## Mopp

### 2 Lägga i tvätt



- Skaka ur mopparna ordentligt innan de tvättas.
- Öppna luckan och sätt in moppar i tvättmaskinen.
- Stäng luckan med en lätt svänggrörelse. Se till att mopparna inte kläms fast i luckan.

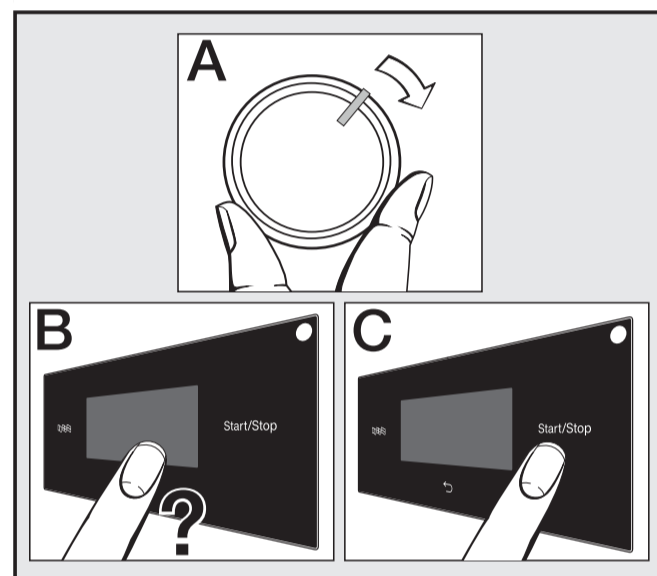
### 3 Dosera tvättmedel



- Dosera tvättmedel i facket .
- Dosera impregneringsmedel i facket .

I desinfektionsprogrammen kan fack och fyllas med tvättmedel.


### 4 Välja program och starta



- Välj program (A).
- Välj centrifugeringsvarvtal och tillvalsfunktioner (B).
- Tryck på touchknappen *Start/Stop* (C).

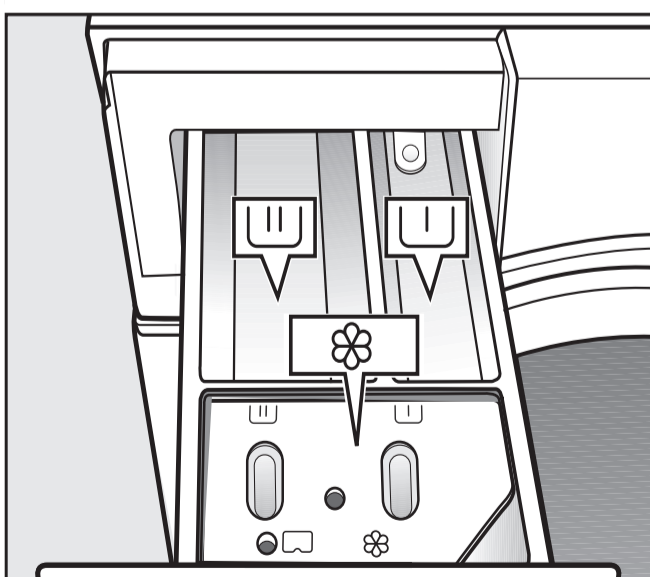
## Städdukar

### 2 Lägga i tvätt



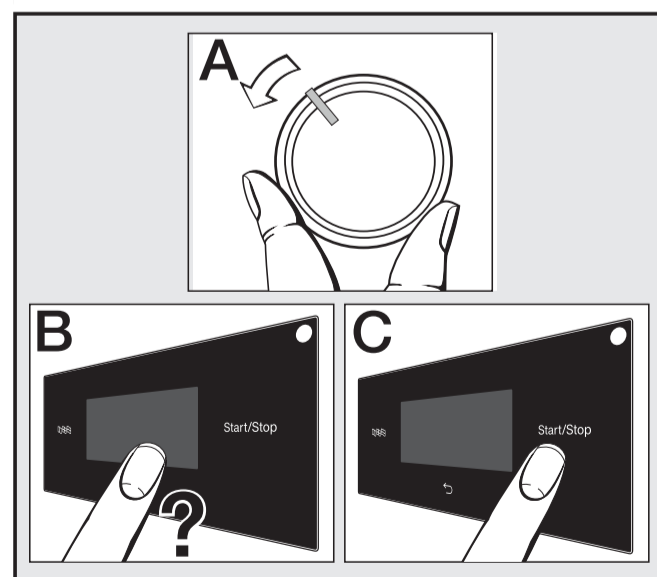
- Sortera städdukar efter färg.
- Öppna luckan och sätt in städdukar i tvättmaskinen.
- Stäng luckan med en lätt svänggrörelse. Se till att städdukarna inte kläms fast i luckan.

### 3 Dosera tvättmedel













- Dosera tvättmedel för förtvätt i facket om du väljer förtvätt.
- Dosera tvättmedel för huvudtvätt i facket .
- Dosera impregneringsmedel i facket .

### 4 Välja program och starta



- Välj program (A).
- Välj centrifugeringsvarvtal och tillvalsfunktioner (B).
- Tryck på touchknappen *Start/Stop* (C).



<b>Mopp-program</b>		<b>Kapacitet</b>
 <b>Mopp 60 °C</b> /  <b>Mopp plus 40 °C till 90 °C</b>		<b>max 6,0 kg</b>
Textilier	Moppar av bomull, blandmaterial och mikrofiber	
Tips	– Använd därför avsedda specialtvättmedel.	
 <b>Mopp termisk desinfektion</b>		<b>max 6,0 kg</b>
Textilier	Moppar av bomull, blandmaterial och mikrofiber	
Tips	– Använd pulvertvättmedel med blekningsmedel.	
 <b>Mopp kemisk-termisk desinfektion</b>		<b>max 6,0 kg</b>
Textilier	Moppar av bomull, blandmaterial och mikrofiber	
Tips	– Använd därför avsedda specialtvättmedel. Beakta nationella föreskrifter för desinfektion.	
<b>Städdukar-program</b>		
 <b>Städdukar 60 °C</b> /  <b>Städdukar plus 40 °C till 90 °C</b>		<b>max 3,0 kg</b>
Textilier	Städdukar av bomull, blandmaterial och mikrofiber	
Tips	– Använd därför avsedda specialtvättmedel.	
 <b>Termisk desinfektion 85 °C/15 min</b>		<b>max 3,0 kg</b>
Textilier	Städdukar av bomull, blandmaterial och mikrofiber	
Tips	– Använd därför avsedda specialtvättmedel.	
 <b>Kemisk-termisk desinfektion</b>		<b>max 3,0 kg</b>
Textilier	Städdukar av bomull, blandmaterial och mikrofiber	
Tips	– Använd därför avsedda specialtvättmedel.	
<b>Ytterligare program</b>		
 <b>Rondeller 40 °C</b>		<b>max 1,0 kg</b>
Textilier	Bonrondeller eller poleringsskivor av mikrofiber.	
Tips	– Använd därför avsedda specialtvättmedel.	
<b>Bomull proffs 60 °C</b>		<b>max 6,0 kg</b>
Textilier	Textilier av blandmaterial (50 % bomull 50 % polyester)	
Tips	– Mycket energieffektivt tvättprogram för normalt smutsade textilier av bomull eller bomull-/syntetblandning, till exempel arbetskläder.	
<b>Mopp ny 60 °C till 90 °C</b>		<b>max 6,0 kg</b>
Textilier	Moppar av bomull, blandmaterial och mikrofiber	
Tips	– För en första tvätt av nya tvättmoppar. Använd inget sköljmedel.	
<b>Gardiner kallt till 40 °C</b>		<b>max 2,0 kg</b>
Textilier	Maskintvättbara gardiner	
Tips	– Välj bort centrifugeringen för gardiner som lätt blir skrynkliga.	
<b>Maskinrengöring 70 °C</b>		<b>Ingen tvätt</b>
Textilier	För rengöring av tvättvattenbehållaren och avloppssystemet. Häll vittvättmedel i facket  .	

Denna översikt visar bara ett urval av programmen. I bruksanvisningen beskrivs fler program.

