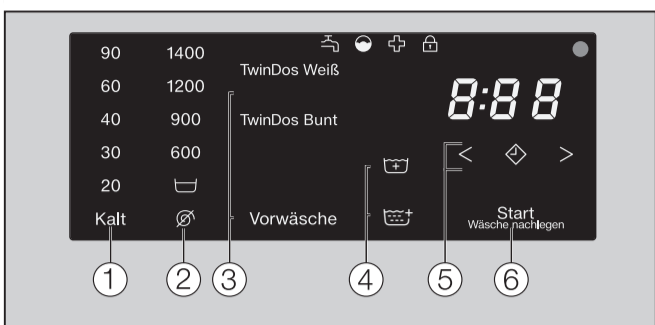


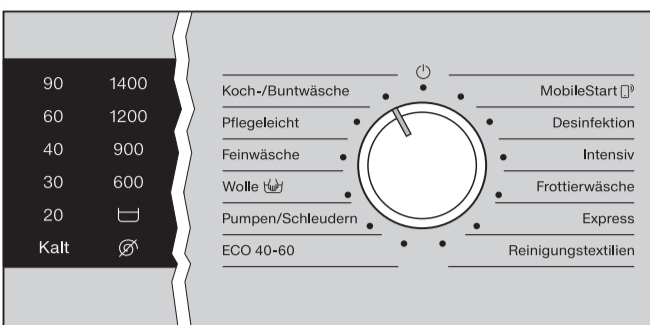
Bedienfeld und Sensortasten



Die Sensortasten 1-6 reagieren auf Berührung mit den Fingerspitzen. Die Auswahl ist möglich, solange die jeweilige Sensortaste beleuchtet ist.


Sensortaste = Startvorwahl: gewünschte Zeit mit Tasten < oder > wählen.

Programmwahl



- Programmwähler auf ein Programm drehen. Die wählbaren Temperaturen und Drehzahlen sind beleuchtet.
- hell leuchtende Sensortaste bedeutet: aktuell ausgewählt.
- gedimmt leuchtende Sensortaste bedeutet: Auswahl möglich.

Kontrollleuchten



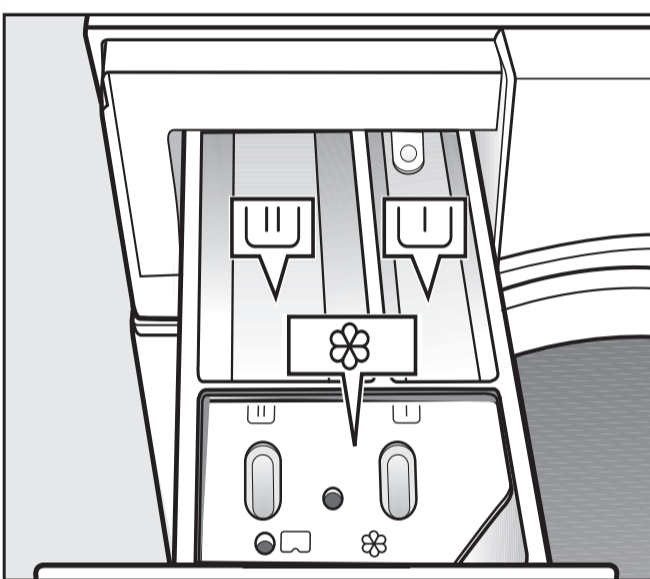
- Wasserezulauf oder Wasserablauf ist gestört.
- Waschmittel wurde überdosiert.
- Erinnerung an die Hygiene-Info und TwinDos-Reinigung.
- Tür ist verriegelt.

1 Wäsche einfüllen



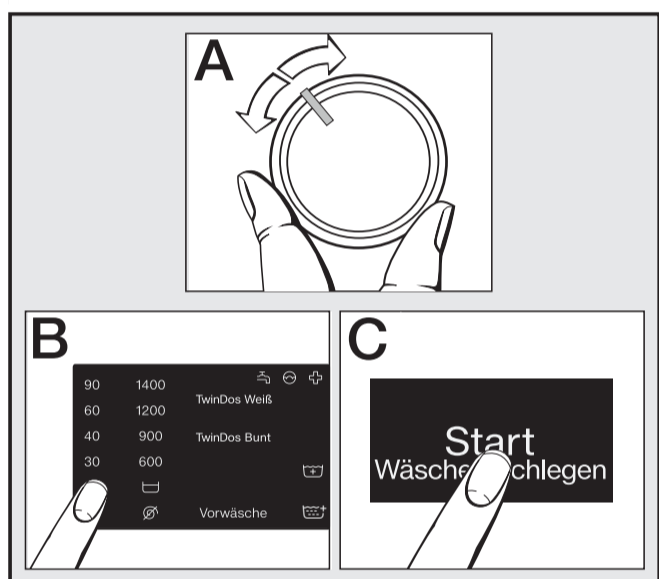
- Tür öffnen.
- Wäsche einfüllen, nach Farben und Pflegesymbolen sortiert.
- Tür mit leichtem Schwung schließen. Keine Wäscheteile einklemmen.

2 Waschmittel zugeben*




- Waschmittel für Vorwäsche.
 - Waschmittel für Hauptwäsche.
 - Weichspüler, Formspüler oder Flüssigstärke.
- * wenn TwinDos **nicht** gewählt wird

3 Programm wählen und starten



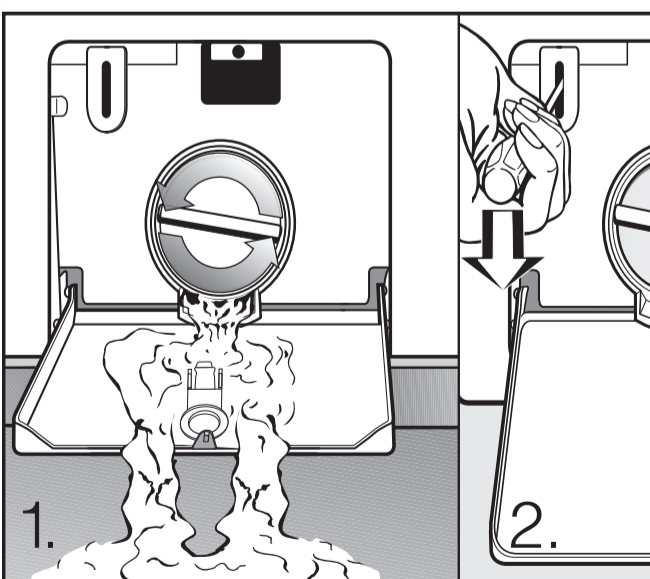
- Programm wählen (A).
- Temperatur, Schleuderdrehzahl, Extras oder TwinDos wählen (B).
- Sensortaste *Start/Wäsche nachlegen* berühren (C).

4 Wäsche entnehmen



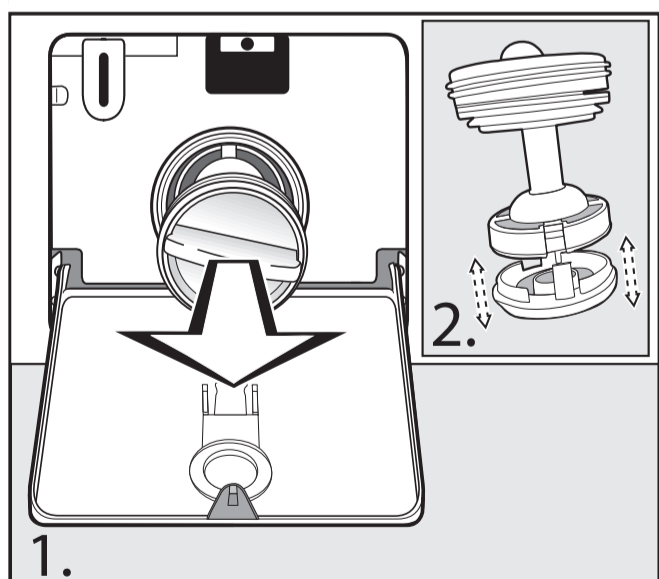
- Die Zeitanzeige zeigt 0:00. Im Bedienfeld leuchtet das Symbol .
- Tür mit Sensortaste *Start/Wäsche nachlegen* entriegeln.
 - Tür öffnen und Wäsche entnehmen.

Tür öffnen bei Stromausfall



- Klappe zum Ablaufsystem öffnen.
- Lauge ablaufen lassen. Vorsicht bei heißer Lauge.
- Tür mit einem Schraubendreher entriegeln.

Laugenfilter reinigen



- Lauge ablaufen lassen.
- Laugenfilter ganz herausdrehen.
- Laugenfilter gründlich reinigen.
- Laugenfilter wieder einsetzen und festdrehen.

Programm		Beladung
Koch-/Buntwäsche kalt bis 90 °C		max. 8,0 kg
Artikel	Textilien aus Baumwolle, Leinen oder Mischgewebe.	
Tipp	<ul style="list-style-type: none"> – Wählen Sie die Temperatur nach den Angaben im Pflegeetikett, dem Waschmittel, der Verschmutzungsart und den hygienischen Anforderungen. – Dunkelfarbige Textilien mit Colorwaschmittel oder Flüssigwaschmittel waschen. 	
Pflegeleicht kalt bis 60 °C		max. 4,0 kg
Artikel	Textilien mit synthetischen Fasern, Mischgewebe oder pflegeleicht ausgerüstete Baumwolle.	
Tipp	– Bei knitterempfindlichen Textilien die Endschleuderdrehzahl reduzieren.	
Feinwäsche kalt bis 40 °C		max. 3,0 kg
Artikel	Empfindliche Textilien aus synthetischen Fasern, Mischgewebe, Viskose.	
Tipp	– Bei knitterempfindlichen Textilien Endschleuderdrehzahl abwählen.	
Wolle kalt bis 30 °C		max. 3,0 kg
Artikel	Textilien aus waschbarer Wolle und Wollgemischen.	
Tipp	– Wollwaschmittel verwenden.	
ECO 40-60		max. 8,0 kg
Artikel	Normal verschmutzte Baumwollwäsche.	
Tipp	<ul style="list-style-type: none"> – In einem Waschgang kann ein Wäscheposten aus gemischter Baumwollwäsche für die Temperaturen 40° und 60 °C gewaschen werden. – Das Programm ist zum Waschen für Baumwollwäsche vom Energie- und Wasserverbrauch am effizientesten. 	
MobileStart 		
Tipp	– Die Programmwahl und Bedienung erfolgt über die Miele App.	
Desinfektion 60 °C		max. 5,5 kg
Artikel	Textilien aus Baumwolle oder Mischgewebe, nach Farbe sortiert, die für die Desinfektion geeignet sind.	
Tipp	<ul style="list-style-type: none"> – Chemothermische Desinfektion mit einer Haltezeit von 30 Minuten bei 60 °C. – Geeignete Spezialwaschmittel verwenden. 	
Intensiv 40 °C bis 90 °C		max. 8,0 kg
Artikel	Stark verschmutzte Arbeitskleidung aus Baumwolle, Leinen oder Mischgewebe.	
Tipp	– Durch einen hohen Wasserstand wird eine besonders gute Wasch- und Spülwirkung erreicht.	
Frottierwäsche 40 °C bis 60 °C		max. 6,0 kg
Artikel	Handtücher und Bademäntel aus Frottiergewebe.	
Tipp	– Dunkelfarbige Textilien mit Colorwaschmittel oder Flüssigwaschmittel waschen.	
Express kalt bis 40 °C		max. 3,5 kg
Artikel	Textilien aus Baumwolle, die kaum getragen wurden oder nur geringe Verschmutzungen aufweisen.	
Reinigungstextilien 40 °C bis 90 °C		max. 4,0 kg
Artikel	Mopps oder Wischtücher aus Mischgewebe oder Microfaser.	
Tipp	<ul style="list-style-type: none"> – Das Programm ist zum Waschen von Mopps oder Wischtüchern ausgelegt. – Geeignete Spezialwaschmittel verwenden. – Vor der Hauptwäsche werden ein Entwässern und ein Vorspülen durchgeführt. 	

